



ТЕРРИТОРИАЛЬНЫЙ ОРГАН
ФЕДЕРАЛЬНОЙ СЛУЖБЫ
ГОСУДАРСТВЕННОЙ СТАТИСТИКИ
ПО КАМЧАТСКОМУ КРАЮ

О ФИНАНСОВОМ СОСТОЯНИИ ОРГАНИЗАЦИЙ КАМЧАТСКОГО КРАЯ



за январь-май 2023 года



ТЕРРИТОРИАЛЬНЫЙ ОРГАН
ФЕДЕРАЛЬНОЙ СЛУЖБЫ
ГОСУДАРСТВЕННОЙ СТАТИСТИКИ
ПО КАМЧАТСКОМУ КРАЮ

О финансовом состоянии организаций

Камчатского края*

за январь-май 2023 года

- 01 Сальдированный финансовый результат организаций Камчатского края
- 02 Прибыль организаций Камчатского края
- 03 Убыток организаций Камчатского края
- 04 Финансовые результаты деятельности организаций Камчатского края
- 05 Доля организаций, получивших прибыль (убыток) Камчатского края
- 06 Просроченная кредиторская задолженность организаций Камчатского края
- 07 Просроченная дебиторская задолженность организаций Камчатского края

* Ежемесячные данные оперативной статистики.



САЛЬДИРОВАННЫЙ ФИНАНСОВЫЙ РЕЗУЛЬТАТ ОРГАНИЗАЦИЙ КАМЧАТСКОГО КРАЯ*

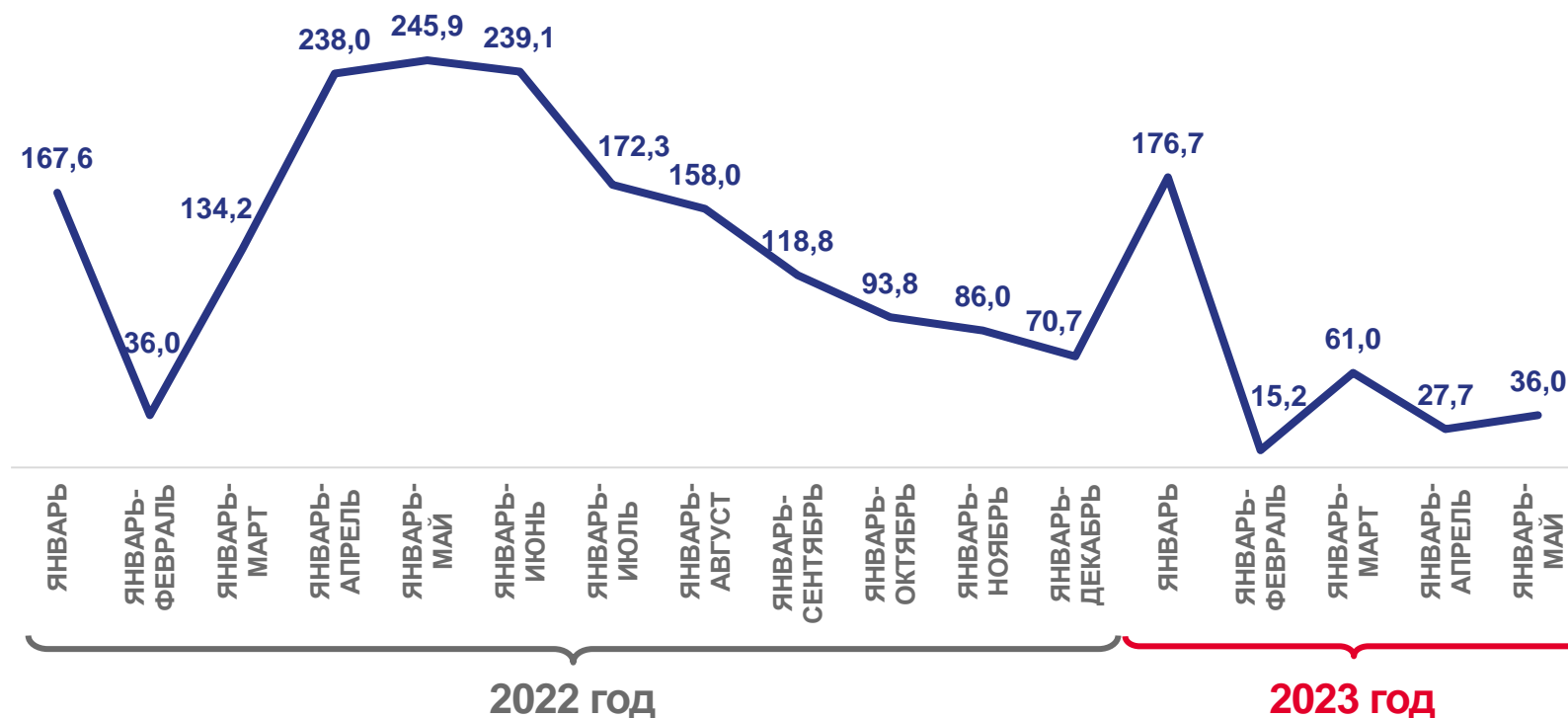
ЯНВАРЬ-МАЙ 2023 г., В % К СООТВЕТСТВУЮЩЕМУ ПЕРИОДУ ПРЕДЫДУЩЕГО ГОДА

11 704,5

МЛН РУБЛЕЙ

36,0%

К ЯНВАРЮ-МАЮ
2022 ГОДА



ПРИБЫЛЬ - **УБЫТОК** = **САЛЬДИРОВАННЫЙ ФИНАНСОВЫЙ РЕЗУЛЬТАТ**

* По сопоставимому кругу организаций в соответствии с методологией бухгалтерского учета.

САЛЬДИРОВАННЫЙ ФИНАНСОВЫЙ РЕЗУЛЬТАТ ОРГАНИЗАЦИЙ КАМЧАТСКОГО КРАЯ

ЯНВАРЬ-МАЙ 2023 г., МЛН РУБЛЕЙ



7 253,3

Сельское, лесное хозяйство, охота, рыболовство и рыбоводство



4 714,6

Обеспечение электрической энергией, газом и паром; кондиционирование воздуха



1 044,9

Торговля оптовая и розничная; ремонт автотранспортных средств и мотоциклов



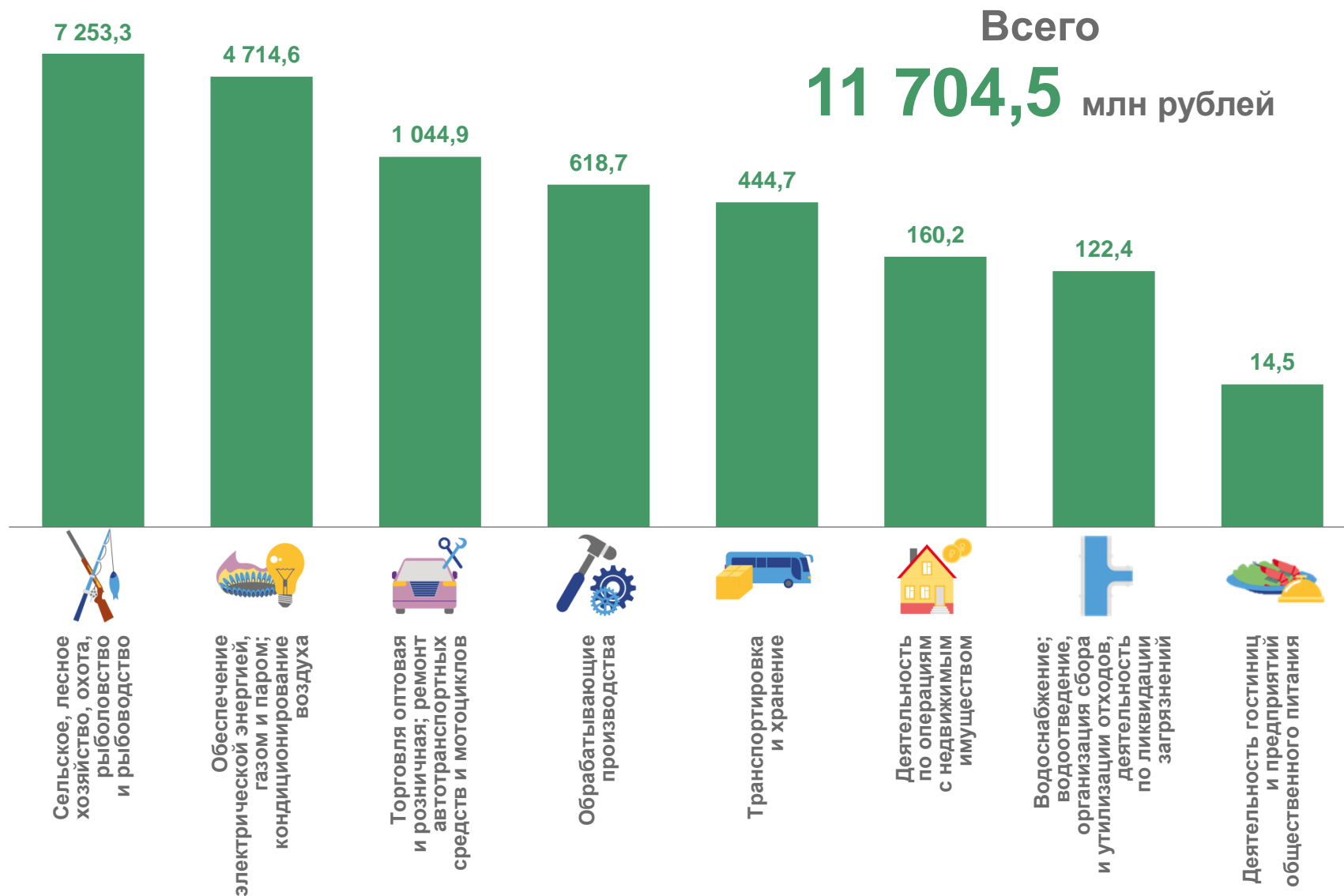
122,4

Водоснабжение; водоотведение, организация сбора и утилизации отходов, деятельность по ликвидации загрязнений





14,5


Деятельность гостиниц и предприятий общественного питания




ПРИБЫЛЬ ОРГАНИЗАЦИЙ КАМЧАТСКОГО КРАЯ
 ЯНВАРЬ-МАЙ 2023 г., МЛН РУБЛЕЙ

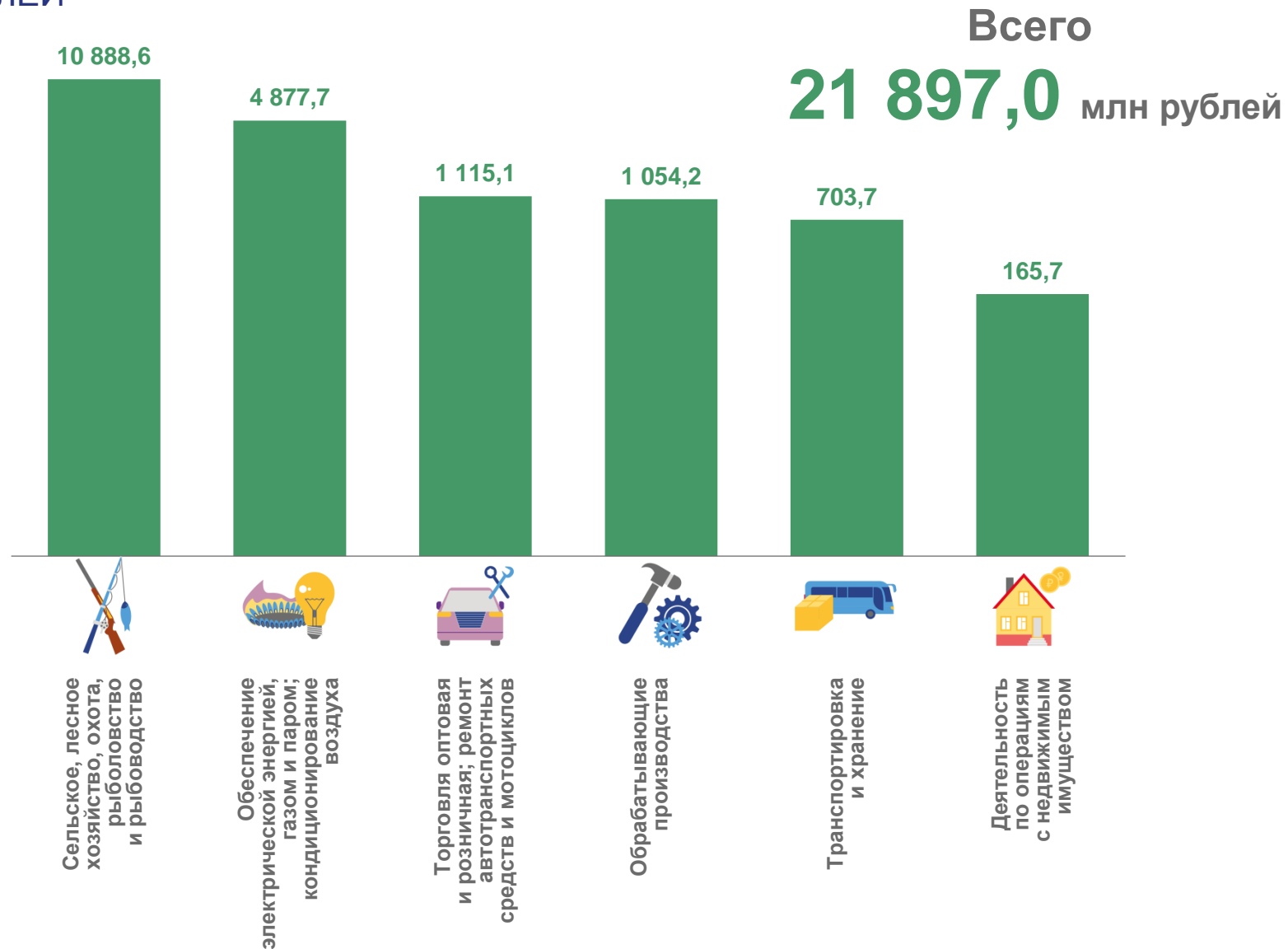
 **10 888,6**
 Сельское, лесное хозяйство, охота,
 рыболовство и рыбоводство

 **4 877,7**
 Обеспечение электрической энергией, газом
 и паром; кондиционирование воздуха

 **1 115,1**
 Торговля оптовая и розничная; ремонт
 автотранспортных средств и мотоциклов

 **703,7**
 Транспортировка и хранение

 **165,7**
 Деятельность по операциям
 с недвижимым имуществом





УБЫТОК ОРГАНИЗАЦИЙ КАМЧАТСКОГО КРАЯ

ЯНВАРЬ-МАЙ 2023 г., МЛН РУБЛЕЙ



3 635,2

Сельское, лесное хозяйство, охота, рыболовство и рыбоводство



435,5

Обрабатывающие производства



259,0

Транспортировка и хранение



70,2

Торговля оптовая и розничная; ремонт автотранспортных средств и мотоциклов

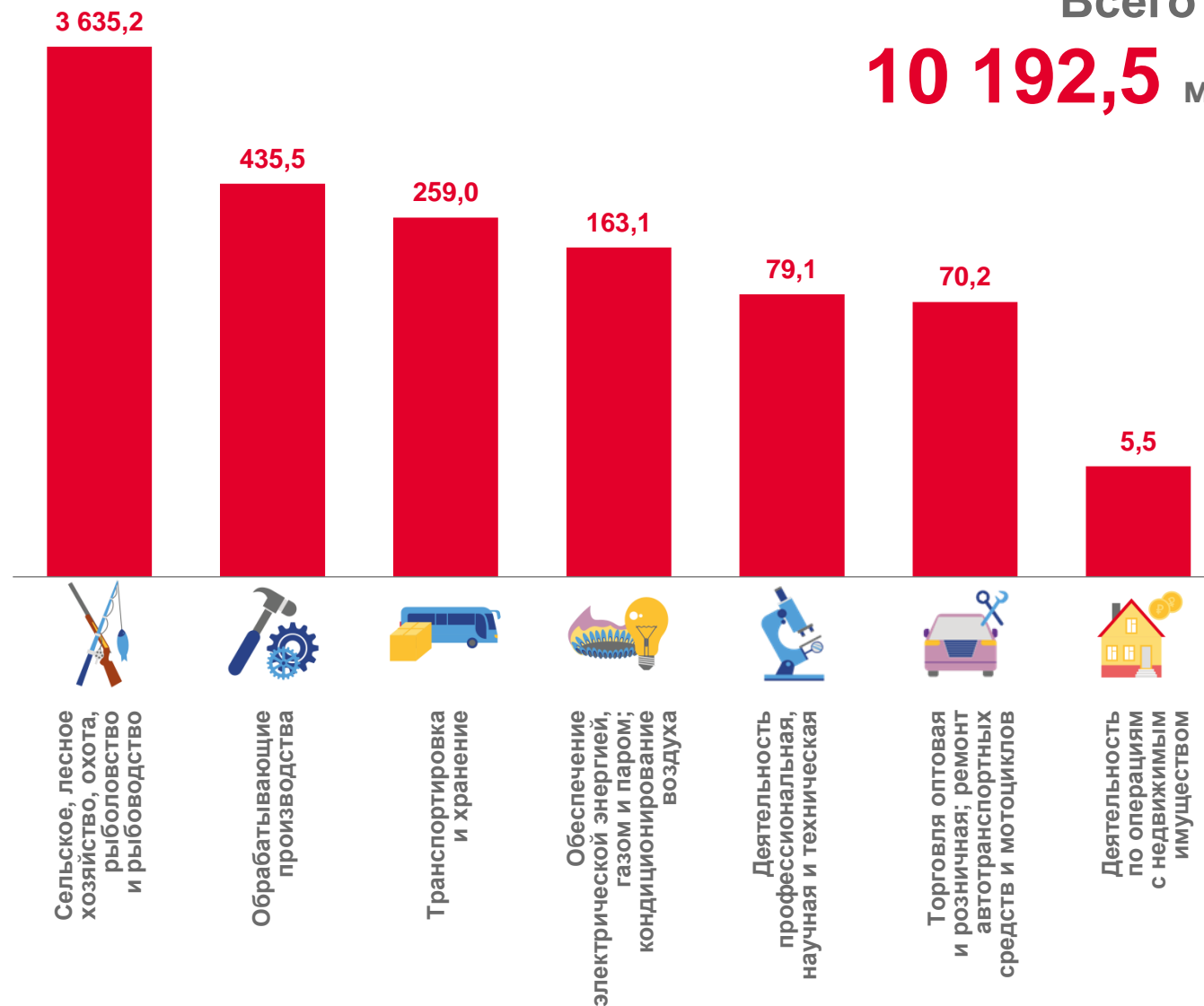


5,5

Деятельность по операциям с недвижимым имуществом

Всего

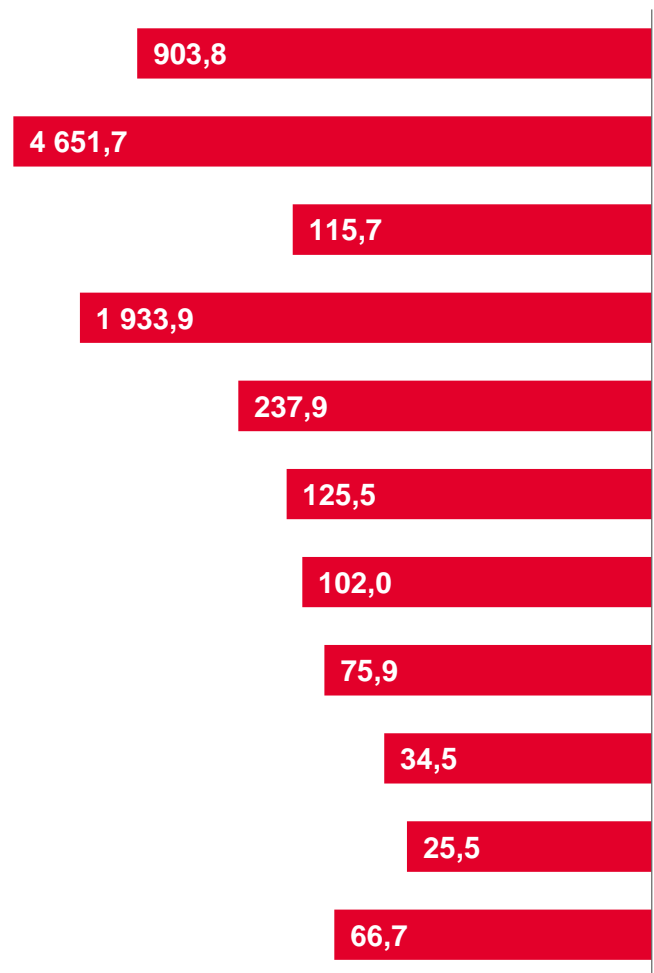
10 192,5 млн рублей





ФИНАНСОВЫЕ РЕЗУЛЬТАТЫ ДЕЯТЕЛЬНОСТИ ОРГАНИЗАЦИЙ КАМЧАТСКОГО КРАЯ ЯНВАРЬ-МАЙ 2023 г., В % К СООТВЕТСТВУЮЩЕМУ ПЕРИОДУ ПРЕДЫДУЩЕГО ГОДА*

УБЫТОК



Сельское, лесное хозяйство, охота, рыболовство и рыбоводство

Добыча полезных ископаемых

Обрабатывающие производства

Обеспечение электрической энергией, газом и паром; кондиционирование воздуха

Водоснабжение; водоотведение, организация сбора и утилизации отходов, деятельность по ликвидации загрязнений

Строительство

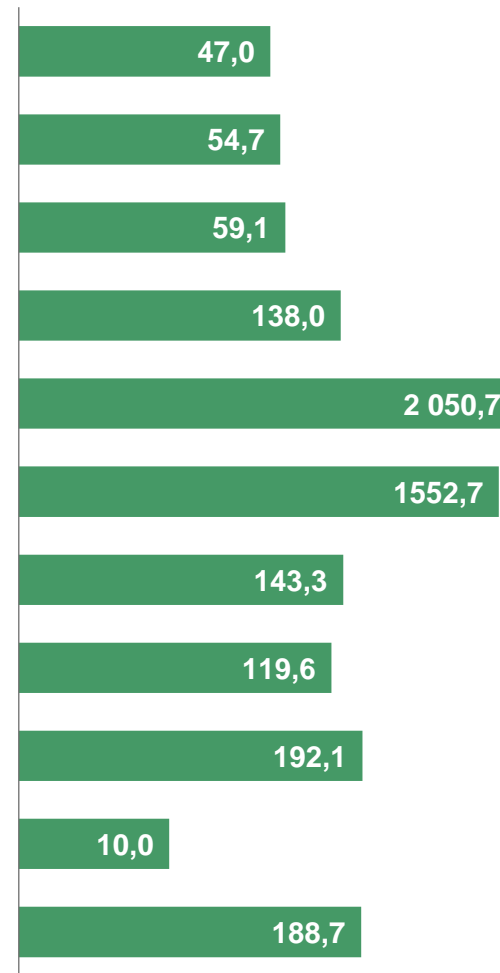
Торговля оптовая и розничная; ремонт автотранспортных средств и мотоциклов

Транспортировка и хранение

Деятельность по операциям с недвижимым имуществом

Деятельность административная и сопутствующие дополнительные услуги

Предоставление прочих видов услуг



ПРИВЫЛЬ

ДОЛЯ ПРИБЫЛЬНЫХ ОРГАНИЗАЦИЙ КАМЧАТСКОГО КРАЯ

ЯНВАРЬ-МАЙ 2023 г., %



Строительство



Торговля оптовая и розничная; ремонт автотранспортных средств и мотоциклов



Деятельность по операциям с недвижимым имуществом

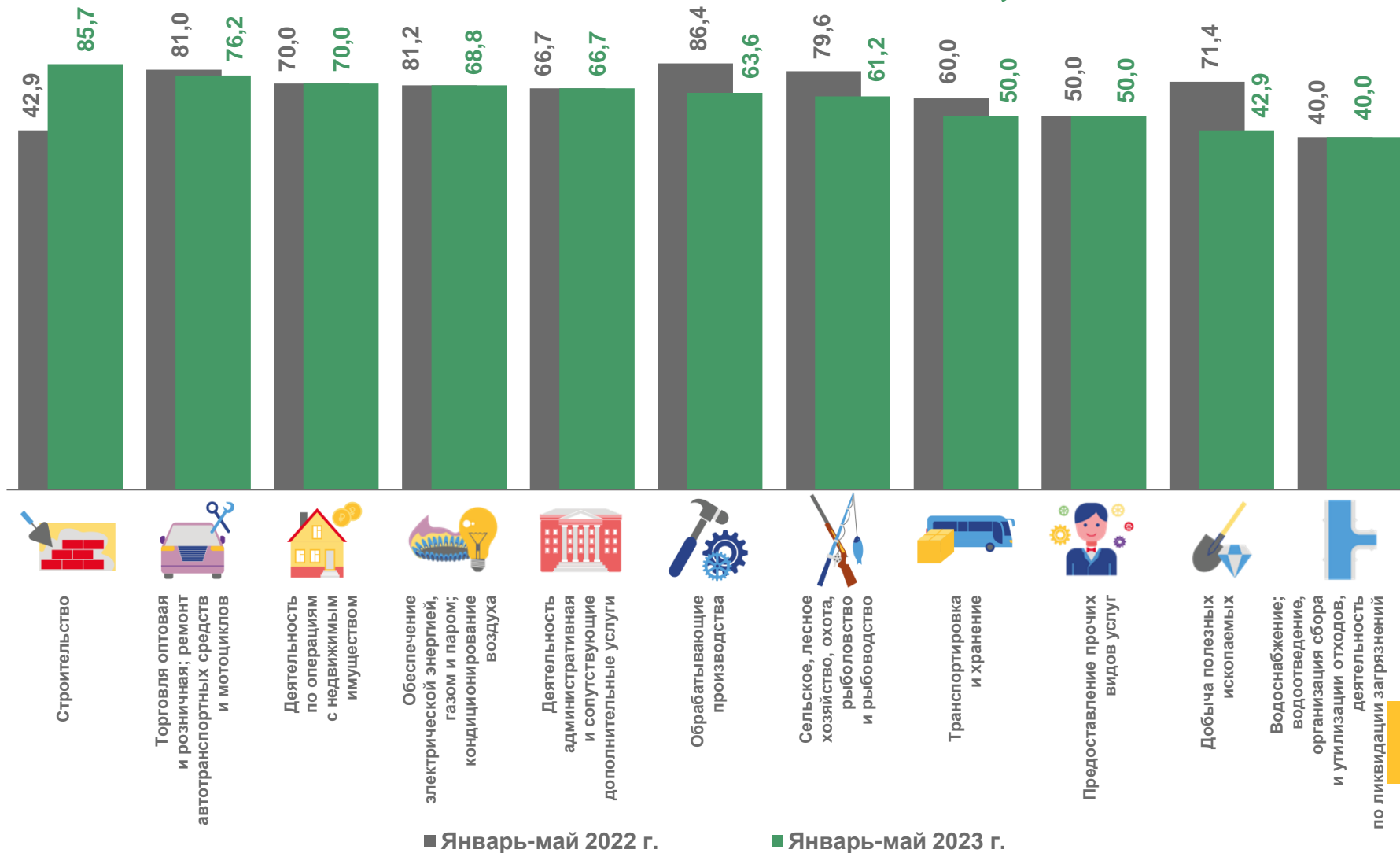


Добыча полезных ископаемых



Водоснабжение; водоотведение, организация сбора и утилизации отходов, деятельность по ликвидации загрязнений

60,4% по краю в целом



■ Январь-май 2022 г.

■ Январь-май 2023 г.



ДОЛЯ УБЫТОЧНЫХ ОРГАНИЗАЦИЙ КАМЧАТСКОГО КРАЯ

ЯНВАРЬ-МАЙ 2023 г., %

39,6% по краю в целом



60,0%

Водоснабжение; водоотведение, организация сбора и утилизации отходов, деятельность по ликвидации загрязнений



57,1%

Добыча полезных ископаемых



50,0%

Транспортировка и хранение



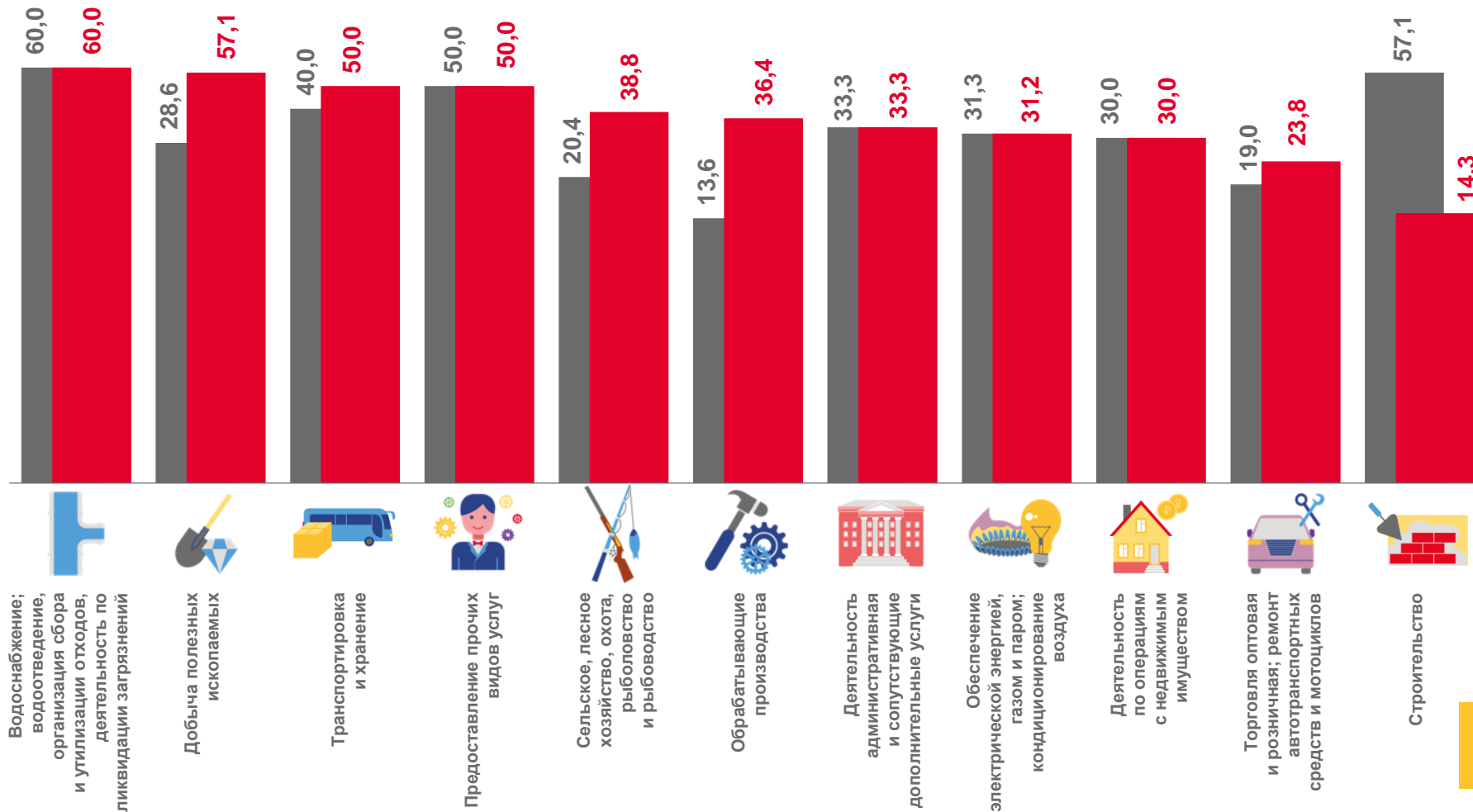
23,8%

Торговля оптовая и розничная; ремонт автотранспортных средств и мотоциклов



14,3%

Строительство



■ Январь-май 2022 г.

■ Январь-май 2023 г.





ПРОСРОЧЕННАЯ КРЕДИТОРСКАЯ ЗАДОЛЖЕННОСТЬ ОРГАНИЗАЦИЙ КАМЧАТСКОГО КРАЯ

НА КОНЕЦ МАЯ 2023 ГОДА, В % К СООТВЕТСТВУЮЩЕМУ ПЕРИОДУ ПРЕДЫДУЩЕГО ГОДА

1 278,8

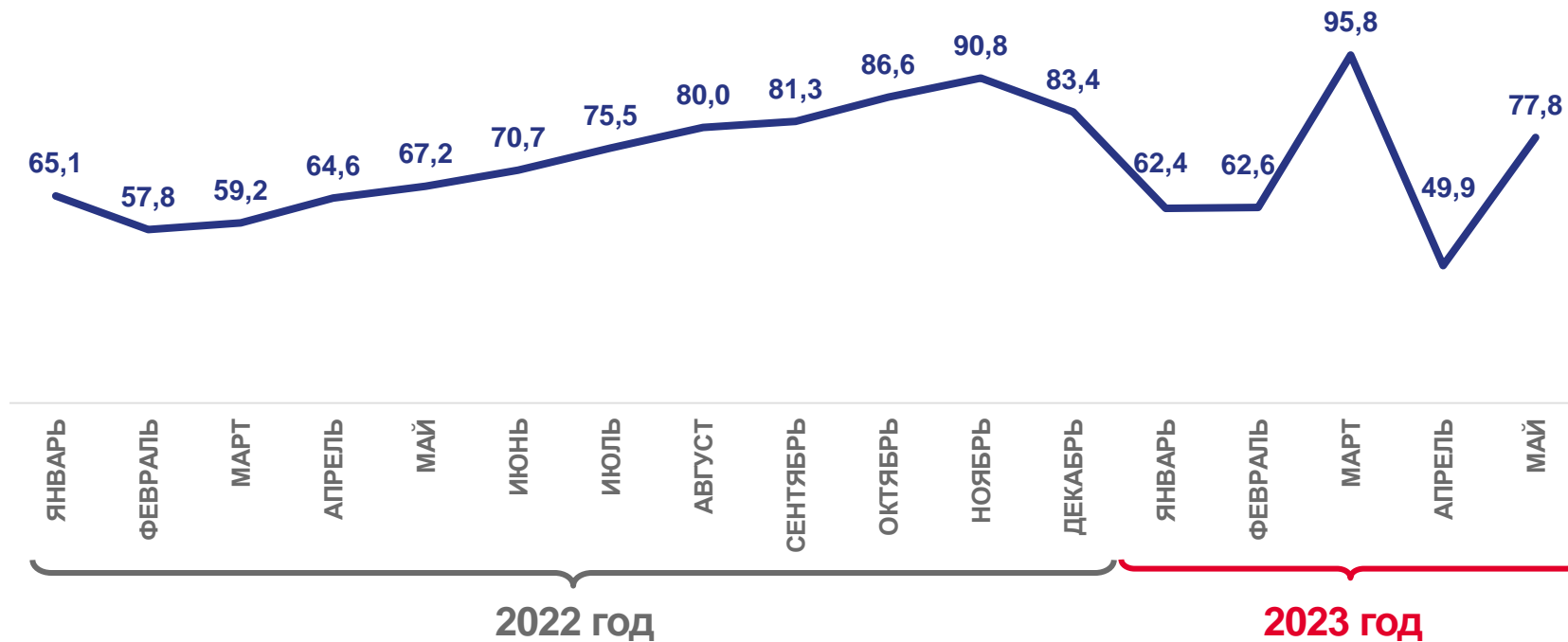
МЛН РУБЛЕЙ

77,8%

К КОНЦУ МАЯ 2022 ГОДА

1,2%

К ОБЩЕМУ ОБЪЕМУ
КРЕДИТОРСКОЙ ЗАДОЛЖЕННОСТИ





ПРОСРОЧЕННАЯ ДЕБИТОРСКАЯ ЗАДОЛЖЕННОСТЬ ОРГАНИЗАЦИЙ КАМЧАТСКОГО КРАЯ

НА КОНЕЦ МАЯ 2023 ГОДА, В % К СООТВЕТСТВУЮЩЕМУ ПЕРИОДУ ПРЕДЫДУЩЕГО ГОДА

3 895,9

МЛН РУБЛЕЙ

50,9%

К КОНЦУ МАЯ 2022 ГОДА

3,6%

К ОБЩЕМУ ОБЪЕМУ
ДЕБИТОРСКОЙ ЗАДОЛЖЕННОСТИ

